

サロンメニュートリートメント（業務用ヘアトリートメント）  
～シトラスフルーティフローラルの香り～



パワーディクト 0  
リペアブースター  
500g  
[毛先集中ケア]



パワーディクト 1  
リカバー  
1500ml



パワーディクト 2  
スムーズ  
1500g  
軟毛や細い髪の方、  
からまりやすい髪の方。



パワーディクト 2  
モイスト  
1500g

硬毛や太い髪の方、  
ゴワつく髪の方。



パワーディクト 2  
ディープモイスト  
1500g

ダメージレベルの高い髪の方、  
広がりやすくパサついた髪の方。

週に1度のホームケア（パワーディクト専用 集中補修トリートメント）  
～フルーティフローラルの香り～



パワーディクト ヘアマスク  
スムーズ  
80g ¥1,100(税込)  
からまりやすい髪を、  
ツヤやかでしっとり  
指通りよく仕上げます。



パワーディクト ヘアマスク  
モイスト  
80g ¥1,100(税込)  
ゴワついた髪を、  
ツヤやかでしっとり  
やわらかく仕上げます。



パワーディクト ヘアマスク  
ディープモイスト  
80g ¥1,100(税込)  
広がりやすくパサついた髪を、  
ツヤやかでしっとり  
まとまりよく仕上げます。



いろ魅せ、リフレ髪。

ツヤでかなえるワタシのいろ  
powerdict

salon menu treatment



# いろ魅せ、リフレ髪。

きれいなヘアデザイン、ヘアカラーをもっと美しく魅せるのはリフレ髪。  
 髪のダメージを均一に補修することで光を“リフレクション”させ、  
 ヘアカラーした髪をよりきれいに魅せます。  
 お客様それぞれの“ワタシのいろ”をかなえ、輝く毎日をお届けします。

ハイダメージ  
対応

短時間  
施術

効果持続

シンプル  
工程

スピード  
補修

## Process<sup>+</sup>

2STEPケア

3STEPケア

プレシャンプー

STEP 1

### ハイダメージ部分の補修

#### パワーディクト 0 リペアブースター

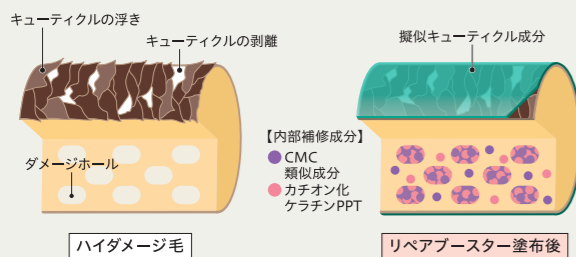
##### 使用方法

シャンプー後、しっかりタオルドライしたあと、毛先のハイダメージ部分を中心に適量を塗布し、よくなじませます。

##### 標準使用量

ミディアム 5g

ハイダメージ部分に対してカチオン性の補修成分がイオン結合し髪内部を補修します。また擬似キューティクル成分が傷んだ髪表面を補修し整えます。



- 補修成分：CMC類似成分(セラミド2、セラミド3、セラミド6II)、カチオン化ケラチンPPT※1
- 擬似キューティクル成分：セテアラミドエチルジエトニウム加水分解コメタンパク(保湿成分)

STEP 1

### 内部補修とリフレコートのベース作り

#### パワーディクト 1 リカバー

##### 使用方法

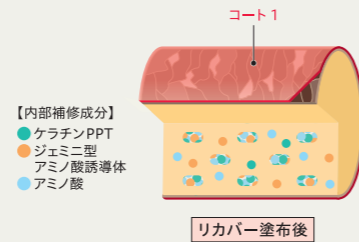
シャンプー後、しっかりタオルドライした(または、パワーディクト 0 リペアブースターを塗布した)あと、髪全体にムラなく塗布し、よくなじませます。

##### 標準使用量

ミディアム 15ml



髪の内部に補修成分を速やかに浸透させます。またリフレコートのベースとなる1層目(コート1)を作ります。



- 補修成分：ケラチンPPT※2、ジェミニ型アミノ酸誘導体※3、アミノ酸
- キューティクル補修成分：リン脂質コポリマー※4、ジェミニ型アミノ酸誘導体※3
- コート1：アニオン性多糖類誘導体※5

浸透促進 | 加温や放置などの面倒なプロセス不要で、速やかに補修成分が浸透し施術時間を短縮します。  
 ● 浸透促進成分：シクロヘキサン-1,4-ジカルボン酸ビスエトキシジグリコール

STEP 2

### リフレコートの完成

#### パワーディクト 2 スムース/モイスト/ディープモイスト

##### 使用方法

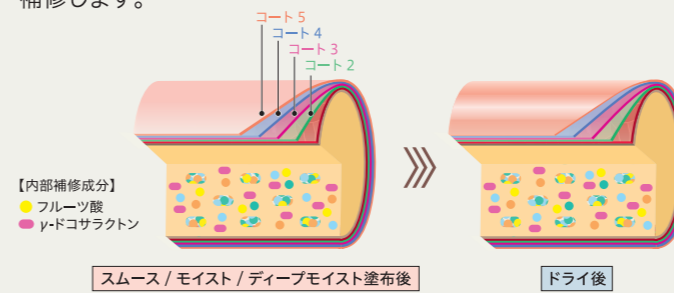
パワーディクト 1 リカバーを塗布したあと、パワーディクト 2 を髪全体にムラなく塗布し、よくなじませます。

##### 標準使用量

ミディアム 30g



さらに補修成分を浸透させながら、2~5層目のコートを形成し、強固なリフレコートが完成します。それにより髪を保護するコート効果が持続します。また、仕上げ時のドライヤーの熱で、γ-ドコサラクソンと髪のアミノ基が結合し、髪表面および内部をさらに補修します。



- 補修成分：γ-ドコサラクソン、フルーツ酸
- コート2：カチオン成分
- コート3：γ-ドコサラクソン
- コート4：ノニオン性ポリマー※6
- コート5：P-コート成分(シリコン成分)

浸透促進 | 加温や放置などの面倒なプロセス不要で、速やかに補修成分が浸透し施術時間を短縮します。  
 ● 浸透促進成分：セバシン酸ジエチル

すすぎ

ドライ

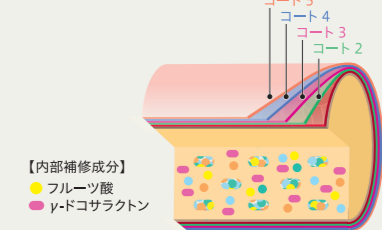
仕上げ

### ホームケア

#### パワーディクト ヘアマスク スムーズ/モイスト/ディープモイスト



パワーディクトの内部補修成分(フルーツ酸γ-ドコサラクソン)とリフレコートの2~5層目の成分を補給してサロントリートメント効果を持続させます。



- 補修成分：γ-ドコサラクソン、フルーツ酸
- コート2：カチオン成分
- コート3：γ-ドコサラクソン
- コート4：ノニオン性ポリマー※6
- コート5：P-コート成分(シリコン成分)